

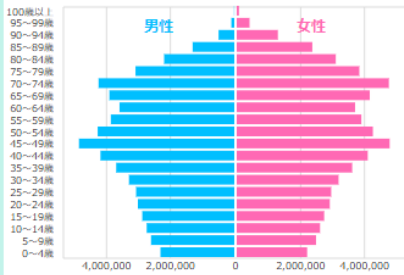


統計で見る インテリアを取り巻く市場環境

出典：総務省統計局 <https://dashboard.e-stat.go.jp/>

人口ピラミッド

全国（日本） 2020年



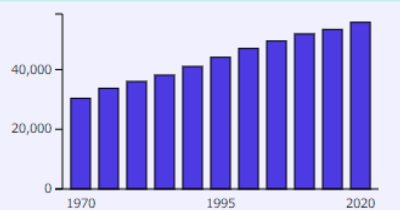
2021年12月15日 更新

世帯数

世帯数（総数）

55,830,154 [世帯]

全国（日本） 2020年



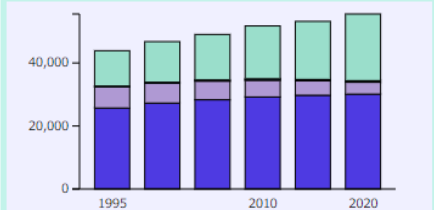
2021年12月15日 更新

一般世帯数

核家族世帯

30,110,571 [世帯]

全国（日本） 2020年



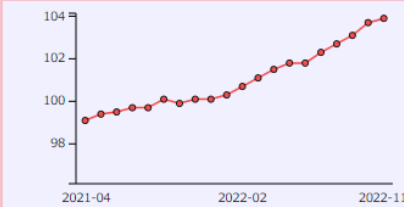
2021年12月15日 更新

消費者物価指数

消費者物価指数（総合）2020年基準

103.9

全国（日本） 2022年11月



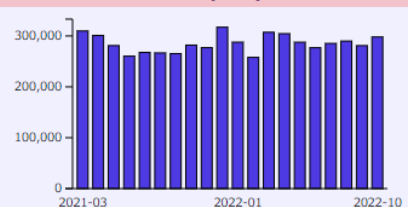
2022年12月23日 更新

消費支出

二人以上の世帯 消費支出

298,006 [円]

全国（日本） 2022年10月



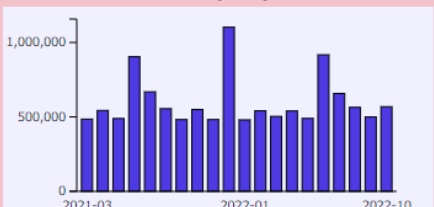
2022年12月06日 更新

世帯収入

二人以上の世帯のうち勤労者世帯 実収入

568,282 [円]

全国（日本） 2022年10月



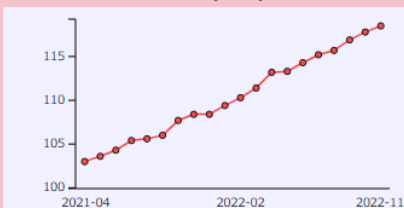
2022年12月06日 更新

国内企業物価と輸出入物価

国内企業物価指数（総平均）2020年基準

118.5

全国（日本） 2022年11月



2022年12月12日 更新

事業所数

事業所数（民営）

5,862,429 [事業所]

全国（日本） 2021年



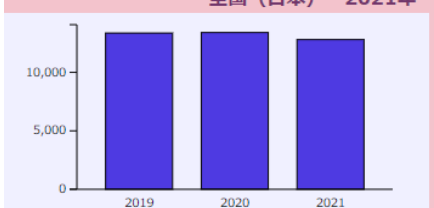
2022年06月01日 更新

個人企業の年間売上高

1企業当たり年間売上高（個人企業）

12,806 [千円]

全国（日本） 2021年



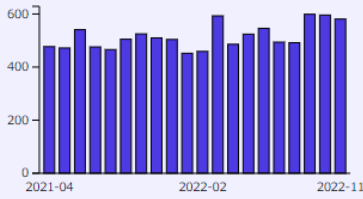
2022年03月11日 更新

企業倒産

企業倒産件数

581 [件]

全国 (日本) 2022年11月



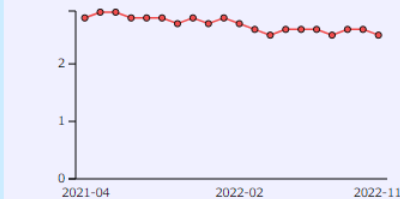
2022年12月08日 更新

失業率と求人倍率

(季節調整値) 完全失業率 (男女計)

2.5 [%]

全国 (日本) 2022年11月



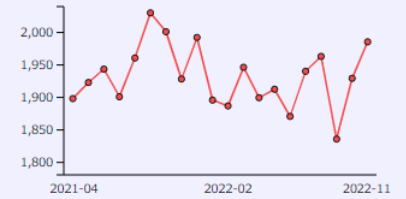
2022年12月27日 更新

株価

東証株価指数 (TOPIX)

1,985.57

全国 (日本) 2022年11月



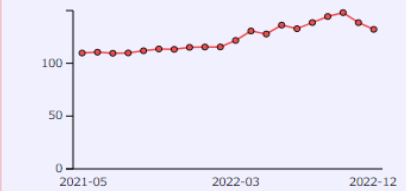
2022年12月21日 更新

為替相場

東京インターバンク相場 (円・ドル) 東京市場
ドル・円 スポット 17時時点/月末

132.14 [円/ドル]

全国 (日本) 2022年12月



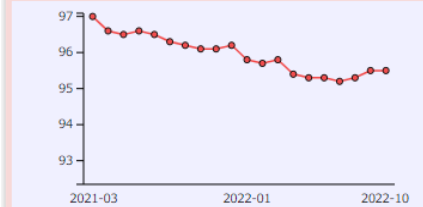
2023年01月06日 更新

製造工業生産能力指数

製造工業生産能力指数 2015年基準

95.5

全国 (日本) 2022年10月



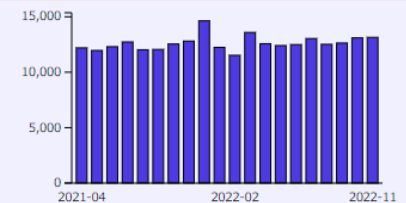
2022年12月14日 更新

小売業販売額

小売業販売額 (名目)

13,143 [10億円]

全国 (日本) 2022年11月



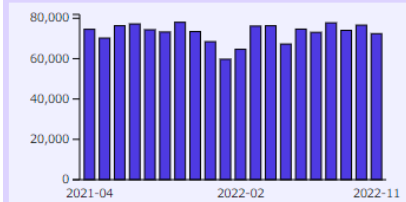
2022年12月27日 更新

住宅着工

新設住宅着工戸数 (総戸数)

72,372 [戸]

全国 (日本) 2022年11月



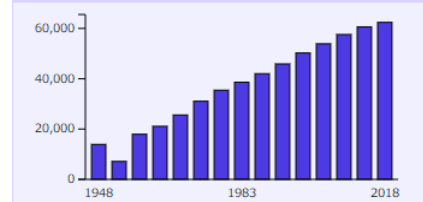
2022年12月27日 更新

住宅数

住宅数

62,407,400 [戸]

全国 (日本) 2018年



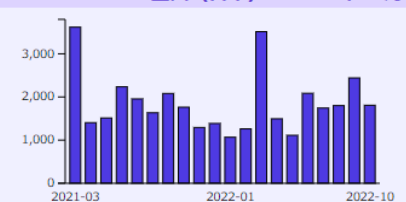
2019年10月01日 更新

工事受注額

公共工事受注額

1,808,153 [百万円]

全国 (日本) 2022年10月



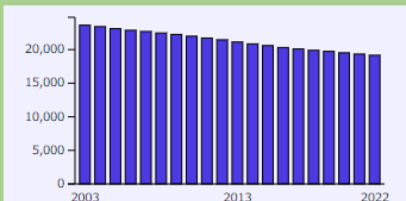
2022年12月12日 更新

学校数

小学校数

19,161 [校]

全国 (日本) 2022年



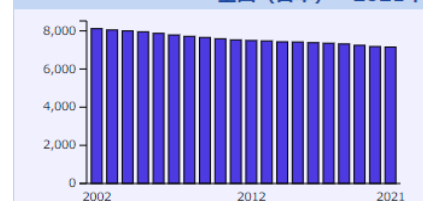
2022年12月22日 更新

医療施設数

一般病院

7,152 [施設]

全国 (日本) 2021年



2022年09月30日 更新

携帯電話契約数

携帯電話契約数

186,514,109 [件]

全国 (日本) 2020年



2022年03月25日 更新

利用関係別－新設住宅の戸数の合計

出典：国土交通省

	総計	持家	貸家	給与住宅	分譲住宅	分譲住宅	
						うちマンション	うち一戸建
H3	1,370,126	440,058	583,924	41,665	304,479	190,412	109,744
4	1,402,590	477,611	671,989	35,863	217,127	113,873	99,840
5	1,485,684	531,034	663,608	31,661	259,381	135,416	119,272
6	1,570,252	573,173	595,812	27,631	373,636	222,501	144,698
7	1,470,330	537,680	553,946	26,053	352,651	206,804	139,550
8	1,643,266	643,546	622,719	26,997	350,004	196,470	147,944
9	1,387,014	478,741	531,220	23,617	353,436	209,385	139,628
10	1,198,295	430,952	457,003	17,313	293,027	175,182	114,331
11	1,214,601	475,002	424,250	12,632	302,717	184,668	115,469
12	1,229,843	451,522	421,332	11,698	345,291	217,703	125,261
13	1,173,858	386,814	438,312	9,767	338,965	215,301	121,381
14	1,151,016	367,974	450,092	9,008	323,942	208,114	114,176
15	1,160,083	372,652	451,629	9,163	326,639	200,221	124,157
16	1,189,049	369,852	464,976	8,720	345,501	204,081	139,242
17	1,236,175	353,267	504,294	9,547	369,067	229,352	137,836
18	1,290,391	358,519	543,463	9,228	379,181	238,614	138,261
19	1,060,741	314,865	441,733	9,366	294,777	168,918	124,238
20	1,093,519	318,511	464,851	10,136	300,021	182,555	115,785
21	788,410	284,631	321,470	13,473	168,836	76,678	91,254
22	813,126	305,221	298,014	8,003	201,888	90,597	110,358
23	834,117	305,626	285,832	8,088	234,571	116,755	116,798
24	882,797	311,589	318,521	5,877	246,810	123,203	122,590
25	980,025	354,772	356,263	5,059	263,931	127,599	134,888
26	892,261	285,270	362,191	7,372	237,428	110,475	125,421
27	909,299	283,366	378,718	6,014	241,201	115,652	123,624
28	967,237	292,287	418,543	5,875	250,532	114,570	133,739
29	964,641	284,283	419,397	5,770	255,191	114,830	138,189
30	942,370	283,235	396,404	7,468	255,263	110,510	142,393
R1	905,123	288,738	342,289	6,400	267,696	117,803	147,522
2	815,340	261,088	306,753	7,231	240,268	107,884	130,753
3	856,484	285,575	321,376	5,589	243,944	101,292	141,094
4	859,529	253,287	345,080	5,675	255,487	108,198	145,992

持家 建築主が自分で居住する目的で建築するもの。

貸家 建築主が賃貸する目的で建築するもの。

給与住宅 会社、官公署、学校等がその社員、職員、教員等を居住させる目的で建築するもの。

分譲住宅 建て売り又は分譲の目的で建築するもの。

マンション 利用関係別が分譲住宅のうち、建て方別（共同住宅）かつ構造（鉄骨鉄筋コンクリート＋鉄筋コンクリート＋鉄骨）の統計をいう。